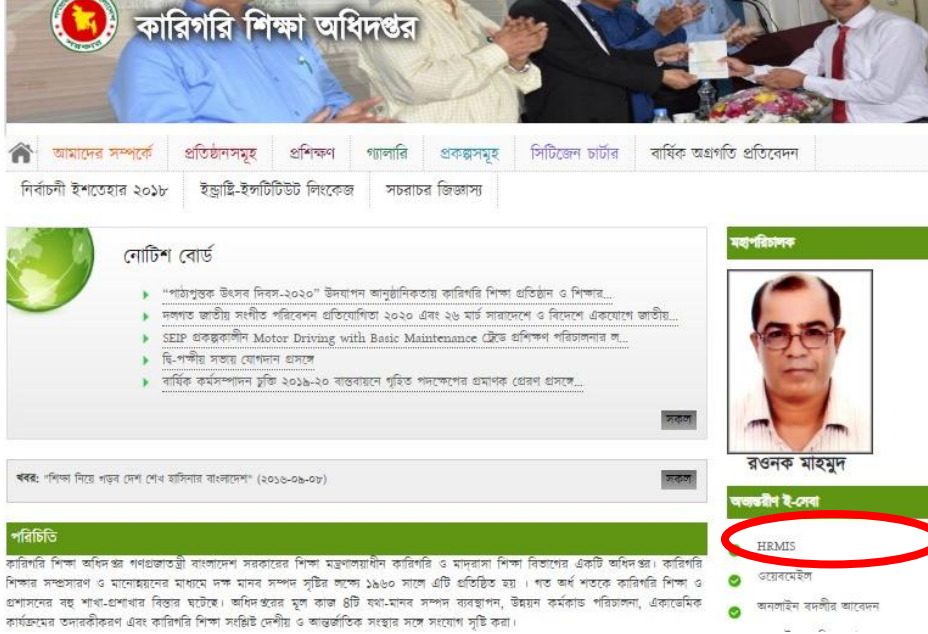


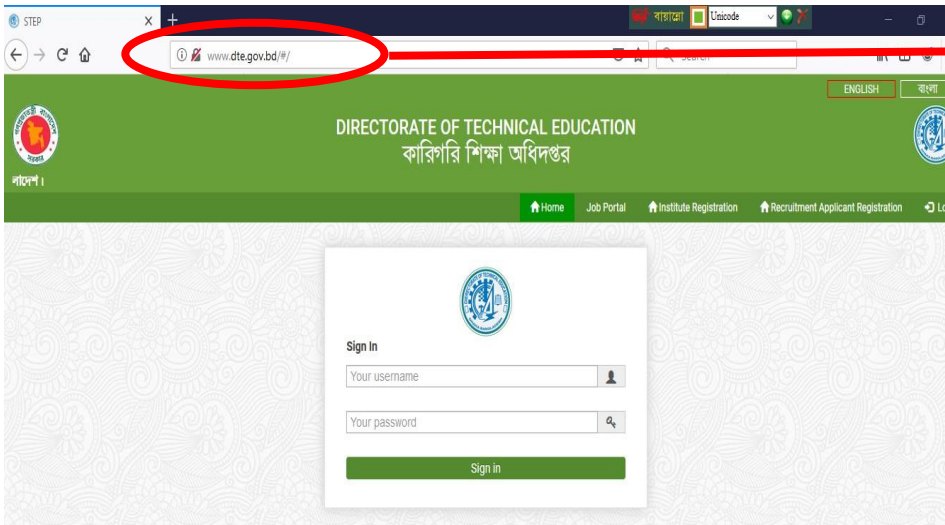
গণপ্রজাতন্ত্রী বাংলাদেশ সরকার
কারিগরি শিক্ষা অধিদপ্তর
এফ-৪/বি, আগারগাঁও, ঢাকা-১২০৭
www.techedu.gov.bd

HRMIS সফটওয়্যার ব্যবহারের বিশেষ নির্দেশিকা

১. HRMIS সফটওয়্যার প্রবেশ প্রক্রিয়া: কারিগরি শিক্ষা অধিদপ্তরের ওয়েবসাইটের “আভ্যন্তরীণ ই-সেবা” ট্যাবের অধীনে “HRMIS” লিঙ্কে ক্লিক করে সরাসরি অথবা কম্পিউটারের ব্রাউজার প্রোগ্রামে (Mozilla Firefox/ Chrome) “www.dte.gov.bd” টাইপ করে যেকোন ব্যবহারকারী HRMIS সফটওয়্যারে প্রবেশ করতে পারবে। নিচের চিত্র ১ ও ২ দ্রষ্টব্য।

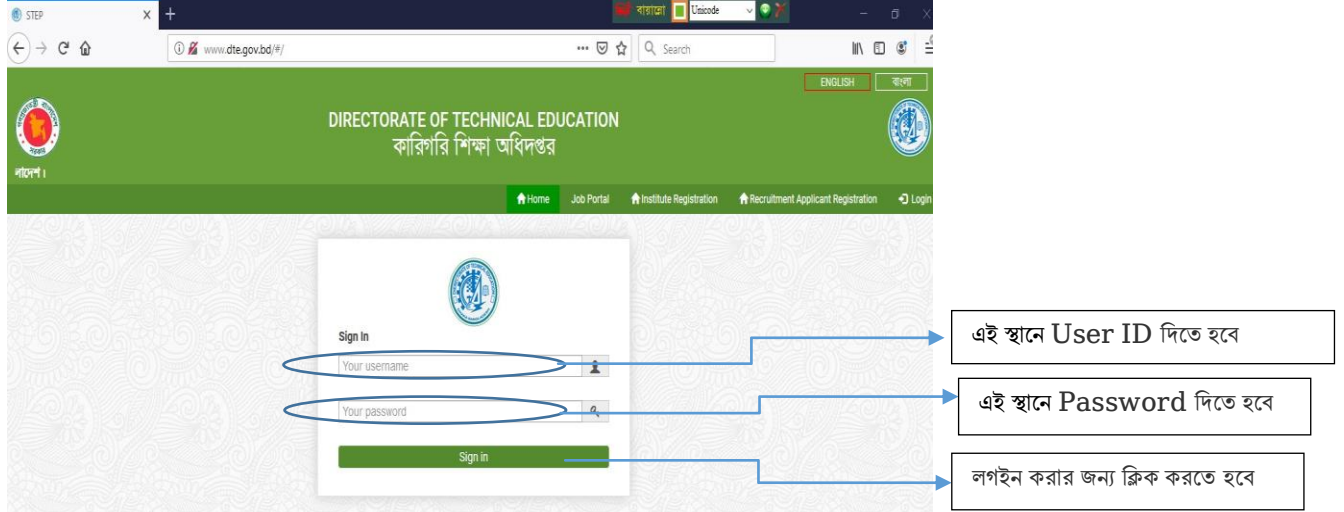


চিত্র-১- কারিগরি শিক্ষা অধিদপ্তরের ওয়েবসাইটে প্রদত্ত লিঙ্ক



চিত্র-২- কম্পিউটারের ব্রাউজার প্রোগ্রামে “www.dte.gov.bd” টাইপ করে HRMIS সফটওয়্যার প্রবেশ প্রক্রিয়া

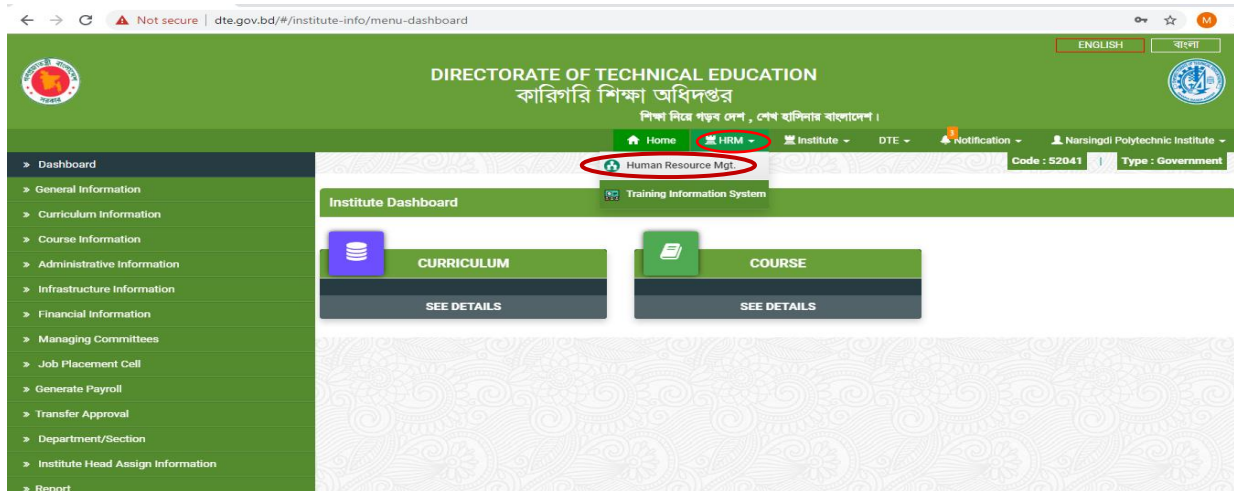
২. লগইন: প্রত্যেক প্রতিষ্ঠান তাঁর নিজ প্রতিষ্ঠান কোড ও ডিফল্ট পাসওয়ার্ড (123456) ব্যবহার করে সফটওয়্যারে লগইন করতে পারবে।
প্রত্যেক শিক্ষক/কর্মকর্তা/কর্মচারীর লগইন করার জন্য তাদের Employee ID-কে User ID ও Password হিসেবে ডিফল্ট পাসওয়ার্ড(123456) ব্যবহার করে সফটওয়্যারে লগইন করতে পারবে। (নিচের চিত্র দ্রষ্টব্য)



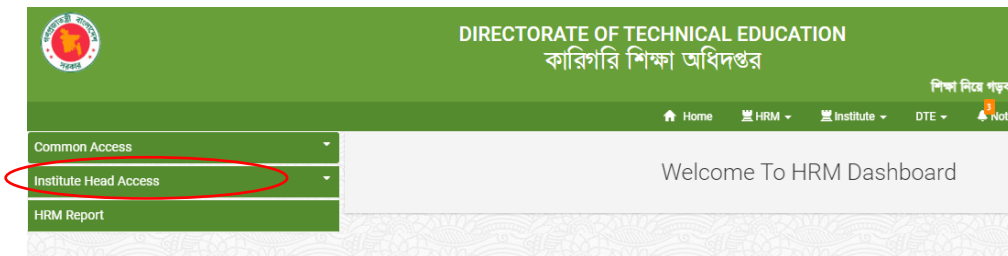
২. প্রতিষ্ঠানে কর্মরত সকল শিক্ষক, কর্মকর্তা ও কর্মচারীগণের তালিকা সংগ্রহ: প্রতিষ্ঠানের কোডকে ইউজার আইডি হিসেবে ও ডিফল্ট পাসওয়ার্ড(123456) দ্বারা লগইন করার পর সফটওয়্যারে মাইগ্রেটকৃত জনবলের তালিকা পাওয়া যাবে। জনবলের তালিকা হতে প্রতিষ্ঠানের সকল শিক্ষক/কর্মকর্তা/কর্মচারীর Employee ID(যা তাদের User ID) সম্বলিত জনবলের তালিকা পাওয়া যাবে।
নিচের ধাপ গুলো অনুসরণ করে জনবলের তালিকা প্রিন্ট করা যাবে।

ধাপ-১: কোন প্রতিষ্ঠানের আইডি ও ডিফল্ট পাসওয়ার্ড দ্বারা লগইন করতে হবে।

ধাপ-২: HRM মেন্যু হতে Human Resource Mgt ট্যাবে ক্লিক করতে হবে।(নিচের চিত্র দ্রষ্টব্য)



ধাপ-২:পরবর্তী ক্ষিণে HRM Dashboard-এ Institute Head Access ট্যাবে ক্লিক করতে হবে।



ধাপ-৩: Institute Head Access ট্যাবের নিচের All Gov't Employee List-এ ক্লিক করলে প্রতিষ্ঠানের সকল শিক্ষক/কর্মকর্তা/কর্মচারীর তালিকা দেখা যাবে ও প্রিন্ট করা যাবে। এই তালিকায় প্রত্যেক শিক্ষক/কর্মকর্তা/কর্মচারীর Employee Id পাওয়া যাবে(যা সংশ্লিষ্ট শিক্ষক/কর্মকর্তা/কর্মচারীর User ID হিসেবে সফটওয়্যারে লগইনের জন্য ব্যবহার্য।)

Human Resources Management : x +

Not secure | dte.gov.bd/#/hrm-employee-list

DIRECTORATE OF TECHNICAL EDUCATION
কারিগরি শিক্ষা অধিদপ্তর

শিক্ষা নিয়ে গড়ব দেশ, দেশ যাদিগর ভালোবাসে।

Home HRM Institute DTE Notification

Common Access

Institute Head Access

➤ All Gov't Employee List

Spouse Management

Nominee Management

Address Management

Children Management

Education Management

Training Management

Employee Information

Search Here 20

Print

Serial	Employee ID	Full Name	Designation	Organization	Date of Birth	Mobile Number
1	860100228	Md. Farhad Ashi...	Security Guard	Narsingdi Poly...	Dec 1, 1986	01741548447
2	88011800455	Soriya	Office Assistant c...	Narsingdi Poly...	Jan 2, 1988	01621179333
3	76014200741	Mohammad Kawsar...	Instructor (Non-Te...	Narsingdi Poly...	Aug 5, 1976	017209955...
4	84011600811	Md. Abdur Rahim	Cleaner	Narsingdi Poly...	Feb 1, 1984	01830282187
5	75014100832	Mohammad Khursh...	Instructor (Tech.)	Narsingdi Poly...	Dec 21, 1975	0191278104...
6	76013400833	Mohammad Rahidu...	Instructor (Tech.)	Narsingdi Poly...	Apr 17, 1976	0181905241...
7	75011300834	Mohammad Alamgi...	Instructor (Tech.)	Narsingdi Poly...	Mar 15, 1975	01917573352
8	81012900919	Md. Sohel Akter...	Craft Instructor (...)	Narsingdi Poly...	Dec 31, 1981	01712471216
9	79014800978	Md. Abdul Halim	Craft Instructor (...)	Narsingdi Poly...	Apr 3, 1979	01711968308
10	85012200009	Md. Farhad Ashi...	Security Guard	Narsingdi Poly...	Dec 1, 1986	01741548447

এই Print Button দ্বারা প্রিন্ট করা যাবে।

উল্লেখ্য সফটওয়্যারে প্রদর্শিত জনবলের তালিকা পূর্বে ব্যবহৃত PIMS ডাটাবেজ হতে মাইগ্রেটকৃত হওয়ায় প্রতিষ্ঠানে কর্মরত প্রকৃত জনবলের তালিকা হতে ভিন্ন হতে পারে। সেক্ষেত্রে হালনাগাদ জনবলের তালিকা সহ আইসিটি সেলে যোগাযোগ করা হলে অধিদপ্তরের Admin হতে তালিকা সংশোধনের ব্যবস্থা করা হবে।

Employee List সংগ্রহের পর অন্যান্য মডিউলে প্রতিষ্ঠান বা শিক্ষক/কর্মকর্তা/কর্মচারীগণ সরবরাহকৃত মডিউলভিত্তিক User manual অনুসরণ পূর্বক কাজ করতে পারবেন।

সেকসন প্রধান/বিভাগীয় প্রধান ও প্রতিষ্ঠান প্রধান কর্তৃক তথ্য অনুমোদন করার প্রক্রিয়া:

ধাপ-১: সেকসন প্রধান/বিভাগীয় প্রধান / প্রতিষ্ঠান প্রধান তাঁর নিজ User ID ও Password ব্যবহার লগইন করে Dashboard-এর বামপার্শ্বের "Common Access" ট্যাবে click করে Request and Application Approval মেন্যুতে click করতে হবে।(নিচের চিত্র দ্রষ্টব্য)

DIRECTORATE OF TECHNICAL EDUCATION
কারিগরি শিক্ষা অধিদপ্তর

শিক্ষা নিয়ে গড়ব দেশ, দেশ যাদিগর ভালোবাসে।

Home HRM Institute DTE Notification

Welcome To HRM Dashboard

Common Access

Dashboard

Request and Application Approval

Generated Salary

Pension and Gratuity Calculation

Department Head Access

Employee Access

Application Forms


HRM Report

"Common Access" ট্যাবে ক্লিক করতে হবে।


Request and Application Approval মেন্যুতে click করতে হবে।

Copyright © 2019 Directorate of Technical Education. All Rights Reserved.

ধাপ-২: পরবর্তী স্ক্রিনের "New Request" ট্যাবে ক্লিক করে নতুন এন্ট্রিকৃত তথ্য View/Approve/Reject করা যাবে। "Update Request" ট্যাবে ক্লিক করে সংশোধিত তথ্য View/Approve/Reject করা যাবে। "Delete" ট্যাবে ক্লিক করে মুছে ফেলা তথ্য View/Approve/Reject করা যাবে। "Application" ট্যাবে ক্লিক করে নতুন আবেদন View/Approve/Reject করা যাবে। সেকসন প্রধান/বিভাগীয় প্রধান / প্রতিষ্ঠান প্রধান যেকোন তথ্য View/Approve/Reject করার ক্ষেত্রে অবশ্যই যথাযথ প্রমাণক পরীক্ষা করবেন।



DIRECTORATE OF TECHNICAL EDUCATION
কারিগরি শিক্ষা অধিদপ্তর



শিক্ষা নিয়ে গড়ব দেশ, শেখ হাসিনার বাংলাদেশ।

[Home](#)
[HRM](#)
[Institute](#)
[DTE](#)
[Notification](#)
[Shakila Rahman](#)

Common Access

- Dashboard
- Request and Application Approval
- Generated Salary
- Pension and Gratuity Calculation

Welcome to Human Resources Management System


Got Request As: **Department Head**

[New Request \(4\)](#)
[Update Request \(1\)](#)
[Delete Request \(0\)](#)
[Application List \(1\)](#)

Search:

Entity Name	Request From	Request Summary	Request Date			
PreGovJob	Md. Mahabub Alam	Org: International Computer Network,Post: System Engineer	Nov 25, 2019	View	Approve	Reject
Promotion	Md. Mahabub Alam	From: undefined,To: undefined, Dept: undefined	Nov 25, 2019	View	Approve	Reject
ForeignTour	Md. Mahabub Alam	Pur: Training, Country: singapore	Nov 25, 2019	View	Approve	Reject
ACR	Md. Mahabub Alam	ACR Year: 2017, Evaluation: Very Good	Nov 25, 2019	View	Approve	Reject

[«](#)
[1](#)
[»](#)

Copyright © 2019 Directorate of Technical Education. All Rights Reserved.
POWERED BY: 

বিশেষ দৃষ্টব্য: HRM মডিউলে প্রত্যেক শিক্ষক/কর্মকর্তা/কর্মচারী নিজ নিজ User ID ও Password ব্যবহার লগইন করে প্রয়োজনে পূর্বে সংরক্ষণ করা তাঁর তথ্যাদি View, Edit, Update এবং প্রয়োজনে সংশ্লিষ্ট কাগজপত্রের সফটকপি সংযুক্ত করতে পারবেন। সদ্য যোগানকৃত শিক্ষক/কর্মকর্তা/কর্মচারীগণ নতুন করে রেজিস্ট্রেশন করতে পারবেন(যারা ইতোপূর্বে PIMS Software এ রেজিস্ট্রেশন করেনি)। নতুন রেজিস্ট্রেশন বা পূর্বে সংরক্ষণ করা তথ্যাদি Edit বা Update করার পর তা সেকসন প্রধান/বিভাগীয় প্রধান ও প্রতিষ্ঠান প্রধান কর্তৃক অনুমোদিত হওয়ার পর সর্বশেষে অধিদপ্তর কর্তৃক অনুমোদিত হওয়ার পর তথ্যসমূহ স্থায়ীভাবে ডাটাবেজে সংরক্ষিত হবে। সেকসন প্রধান/বিভাগীয় প্রধান/প্রতিষ্ঠান প্রধান তার User ID ও Password ব্যবহার করে HRM মডিউলে Login করার পর উক্ত ডাটা যাচাই করে এন্ট্রিকৃত তথ্য সঠিক প্রতীয়মান হলে উবর্ধতন কর্তৃপক্ষের নিকট forward করবেন অথবা এন্ট্রিকৃত তথ্য ত্রুটিপূর্ণ মনে হলে Comment লিখে Reject করতে পারবেন।